



**Scalibor**<sup>®</sup>  
Deltamethrin

**Новое мощное средство  
в борьбе с эктопаразитами**



Ошейник «Скалибор»  
защищает от клещей,  
комаров, москитов и блох



## Инсектоакарицидный ошейник



6 месяцев  
защиты  
от клещей



защита  
от комаров  
и москитов



защита  
от блох



репеллентный  
эффект



водостойкий



без запаха



# Как правильно надевать ошейник?

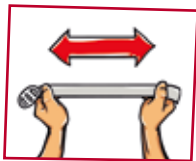
1



Проверьте целостность упаковки и срок годности продукта.

Эффективность просроченного или поврежденного продукта может быть снижена.

2



Выньте ошейник и активируйте его, слегка потянув.

Легкое растягивание ошейника приводит к активированию ячеек, содержащих действующее вещество – дельтаметрин. В результате такой процедуры дельтаметрин выделяется в большем количестве и обеспечивает в дальнейшем эффективную защиту.

3



Оберните ошейник вокруг шеи собаки и проденьте свободный конец через пряжку.

4



Затяните ошейник так, чтобы между ошейником и шеей собаки могли поместиться два пальца.

Проверьте надежность фиксации ошейника в пряжке.

Подобная фиксация ошейника на шее собаки обеспечивает оптимальные условия для его эффективной работы. Во время носки ошейник контактирует с шеей собаки, и в результате трения активируются дополнительные ячейки с дельтаметрином.

5



Обрежьте лишнюю часть ошейника, отступив 5 см от пряжки.

Ошейник является ветеринарным препаратом и требует правильного дозирования. Выполнение данного пункта важно для правильной работы ошейника.

6



Проверяйте ошейник каждые 2–3 недели, при этом слегка потяните его как при активации.

# Часто задаваемые вопросы

## 1. Эффективен ли Скалибор в конце срока годности?

Да. Проведенные исследования показали, что ошейник «Скалибор» одинаково эффективен как в начале срока годности, так и в его конце. Ошейник, приобретенный в последний день срока годности, сохраняет эффективность в течение 6 месяцев.

## 2. Что делать, если в области шеи, на месте носки ошейника, обнаруживается кожная реакция?

1) Проверьте правильность закрепления ошейника на шее. На несколько дней ослабьте ошейник, затем затяните до нужного размера. 2) Раздражение кожи может возникнуть после стрижки собаки. Ослабьте ошейник на несколько дней. 3) В случае аллергической реакции снимите ошейник и удалите с него излишки действующего вещества салфеткой.

## 3. Почему клещи иногда обнаруживаются на собаке с ошейником?

Помните, ошейник начинает эффективно работать через 7–14 дней после надевания. Старайтесь исключить возможные контакты собаки с паразитами в этот период. В редких случаях клещи могут быть обнаружены на собаке после прогулки. Эти клещи не способны укусить Вашу собаку и отпадут в течение 24 часов.

## 4. Возможно ли отравление кошек, живущих в одном помещении с собакой, носящей Скалибор?

Кошки очень чувствительны к синтетическим пиретроидам. Однако дельтаметрин из ошейника «Скалибор» не выделяется в окружающую среду и остается исключительно на коже собаки. У кошек не будет проблем, связанных с применением Скалибора на собаке.

## 5. Может ли Скалибор использоваться на чи-хуа-хуа?

Мелкие породы собак очень чувствительны к некоторым инсектоакарицидным препаратам, таким как амитраз. Дельтаметрин, содержащийся в Скалиборе, не всасывается через кожу и не действует на внутренние системы организма. Скалибор лицензирован для использования у всех пород собак.

## 6. Если собака часто плавает, снижается ли эффективность Скалибора?

Дельтаметрин не растворяется в воде, поэтому купание собаки в водоемах никак не влияет на эффективность ошейника. Однако при мытье шампунем или мылом защитный слой может быть смыт. Восстановление защиты в этом случае произойдет в течение 7–14 дней.

## 7. Влияют ли погодные условия на эффективность ошейника?

В Скалиборе присутствует особо устойчивый комплекс Дельтаметрин (DTM) + трифенилфосфат (TPP). Испытания показали, что эффективность Скалибора не зависит от климатических условий.